

# Activest Semanal

Semana del 08 al 12 de julio



Activest Wealth Management, 20900 NE 210th St, Aventura, FL 33180, United States

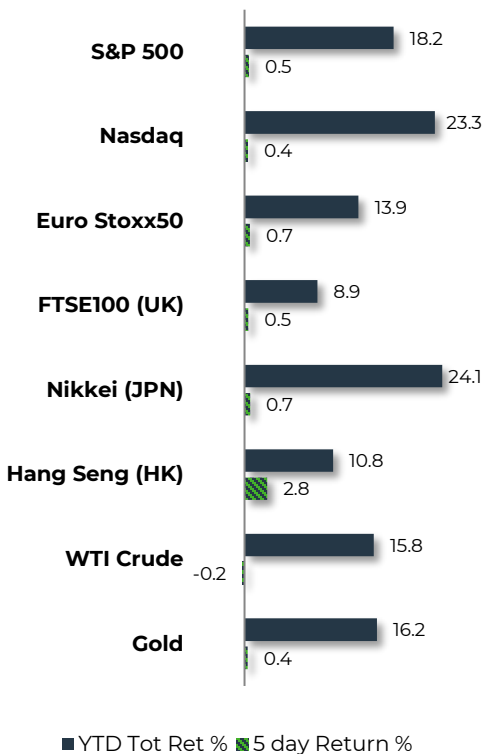
## Estados Unidos

- La inflación de junio bajó 0.1% mensual, colocando la cifra anual en 3% (vs. 3.3% en mayo), su nivel más bajo en alrededor de 3 años. De forma subyacente (core), desaceleró a 3.3% anual y estuvo ligeramente mejor de lo previsto. La notable caída en los precios de la gasolina compensó los aumentos en los precios de los alimentos y en el alojamiento (shelter).
  - Luego de conocerse el dato de inflación, el rendimiento del bono del tesoro a 10 años disminuyó a 4.19% desde 4.28% de la semana pasada y las probabilidades de un recorte en septiembre subieron a 86% desde 47% hace un mes.
- En su testimonio de mitad de año frente al Congreso, Jerome Powell reiteró que "más buenos datos" podrían fortalecer la confianza en torno a que la inflación se encamina hacia la meta, donde las últimas cifras sugieren "modestos avances" en el comportamiento de los precios. Por otro lado, también destacó que prolongar las tasas de interés elevadas podría poner en riesgo el crecimiento económico.
- Arrancó la temporada de resultados corporativos del segundo trimestre del año, donde los bancos Citi y JP Morgan publicaron números más fuertes a los esperados, mientras que el reporte de Wells Fargo decepcionó.

## Europa

- Las exportaciones alemanas bajaron 3.6% mensual en mayo, resultando en un desempeño más negativo de lo esperado. El reporte detalló que la demanda externa prevaleció débil en China, Estados Unidos y Europa.
- La economía del Reino Unido repuntó en mayo con un crecimiento de 0.4% mensual después del estancamiento observado en abril.
- En Francia, la alianza de izquierda Frente Popular Nuevo (NFP) ganó la mayoría de los escaños en las elecciones parlamentarias, aunque quedó muy lejos de la mayoría absoluta, lo que implicó una gran sorpresa después de que el partido de extrema derecha Reagrupamiento Nacional (RN) liderara las encuestas. El grupo del presidente Macron quedó en segundo lugar.

### Monitor



Nota: Rendimientos indicativos registrados a las 10:00 ET.

*"The function of economic forecasting is to make astrology look respectable."*

**John Kenneth Galbraith**

## Asia

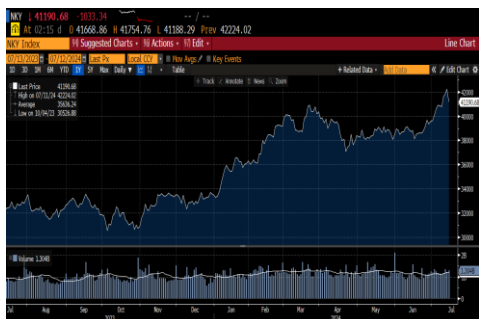
### Japón

- Los salarios crecieron 2.5% anual en mayo, su mayor avance desde 1993. No obstante, los salarios en términos reales (descontando la inflación) se contrajeron por vigésimo sexto mes consecutivo debido a la debilidad del yen y elevados costos de ciertos insumos.

### China

- Como consecuencia de un flojo consumo local, la inflación apenas subió 0.2% anual en junio, resultando por debajo de la expectativa de 0.4% y de la lectura de 0.3% del mes previo. En su forma subyacente (core), avanzó 0.6% anual y también fue más débil de lo previsto.

Índice accionario Nikkei (JPN)



Fuente: Bloomberg

## América Latina

### Argentina

- El gobierno publicó un amplio decreto con el objetivo de abrir el sector de la aviación del país, invitando a aerolíneas extranjeras. La reforma debería aumentar el número de rutas, las frecuencias de los vuelos y traer más competencia.

Rendimiento del Bono del Tesoro de 10 años



Fuente: Bloomberg

### Brasil

- Positivamente, la inflación de junio reveló un incremento de 0.21% mensual, mejor que la estimación del consenso de 0.3%. Con esto, la cifra anual se colocó en 4.23% (vs. 4.32% esperado). Nuevamente, el reporte destacó las presiones en alimentos y ciertos bienes de importación como efecto de la depreciación del real.
- Las ventas minoristas (retail) crecieron 1.2% mensual en mayo (+8.1% anual), a pesar del impacto que generaron las inundaciones en diversas regiones del país.

### México

- Encuestas más recientes indican que el consenso de analistas estima que el Banco de México podría recortar su tasa de referencia en 25 puntos base a 10.75% desde 11% en su próxima reunión. En cuanto a la inflación, la expectativa para el cierre de año se ajustó ligeramente a 4.30% desde el 4.27% anterior.
- Por cuarto mes consecutivo y por encima de lo esperado, la inflación aceleró, alcanzando en junio una tasa anual del 4.98% desde el 4.69%, presionada principalmente por frutas y verduras. Además, ya son 40 meses por encima del rango objetivo del Banco de México.

## Eventos Importantes en la próxima semana

- En China, se conocerá el PIB del 2T24 **07/15**
- En Estados Unidos, se conocerá el Beige Book y producción industrial **07/17**

## En pocas palabras...

### Contratación decente en junio, aunque en desaceleración

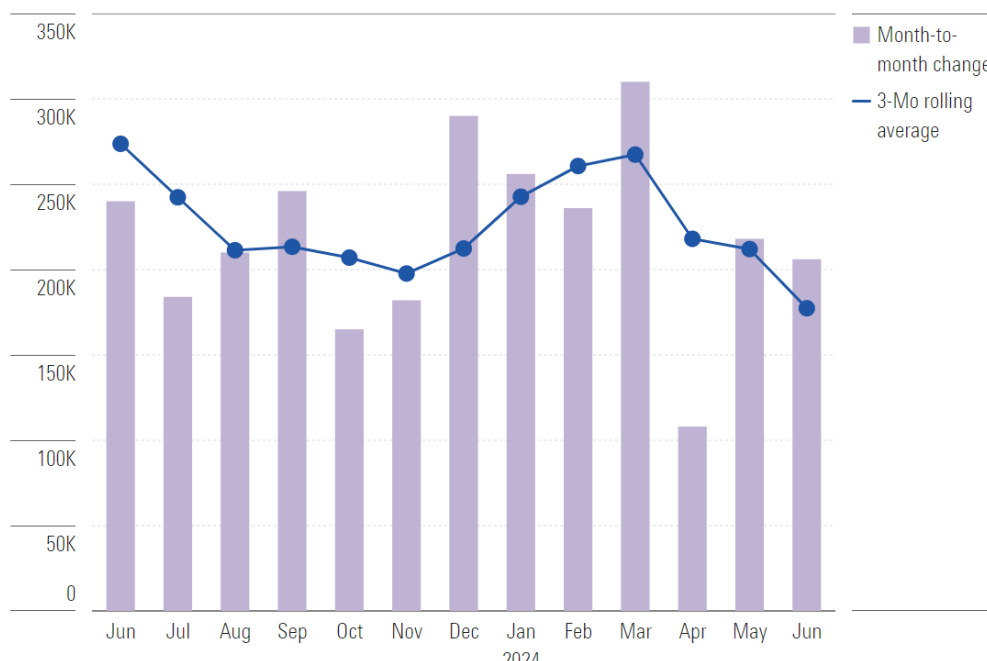
La economía de Estados Unidos añadió 206,000 empleos en junio. Sin embargo, llamó la atención que el informe revisó a la baja las estimaciones previas de creación de empleo en mayo y abril. Según la estimación de consenso, se esperaba que la economía añadiera 190,000 empleos en junio, desde los 272,000 reportados originalmente en mayo, cifra que se ajustó a 218,000. Además, el incremento de contratación en abril se revisó a 108,000 desde 165,000. Con estas revisiones, el informe de empleo de junio mostró una desaceleración en el promedio móvil de tres meses para la contratación. El informe también destacó que el aumento de nuevos empleos fue liderado por el gobierno, la atención médica, la asistencia social y la construcción. De forma inversa, varios sectores experimentaron descensos, incluyendo servicios profesionales y empresariales y el comercio minorista.

Por otro lado, la tasa de desempleo, que se había previsto que se mantuviera en 4.0% de mayo a junio, subió a 4.1%, ubicándose en su punto más alto desde octubre de 2021. Este nivel de desempleo está más alineado al escenario macroeconómico que recientemente compartió la Reserva Federal (Fed). Dicho esto, es importante mencionar que, en junio del año pasado, la tasa de desempleo se ubicaba en 3.6%.

En cuanto a los sueldos, el salario promedio por hora aumentó 0.3% durante el mes, lo que implicó un avance anual de 3.9%, ambas cifras en línea con las estimaciones, aunque esta última por debajo del 4.1% anual de mayo. La semana laboral promedio se mantuvo estable en 34.3 horas.

Esta desaceleración en la generación de empleo, y a reserva de confirmarse hacia el fin de semana que la inflación de junio podría haber bajado a 3.1% anual desde 3.3% de acuerdo con la previsión del mercado, deberían ser factores que, a su vez, le podrían permitir a la Fed implementar un primer recorte de 25 pb a la tasa de referencia durante la reunión del 18 de septiembre. En este contexto, las probabilidades del consenso de ver un recorte se colocan en 73%, desde 46% hace aproximadamente un mes.

Cambio Mensual en la Nómina no agrícola – promedio móvil de 3 meses



Fuente: Morningstar

## Divisas

	Precio	Cambio 5D	% Cierre 5D	YTD %	Max 52 Semanas	Min 52 Semanas
<b>EUR/USD</b>	1.09	0.53	1.08	-1.29	1.13	1.04
<b>USD/ARS</b>	919.27	-0.39	915.63	-12.05	920.26	264.31
<b>USD/BRL</b>	5.46	-0.02	5.46	-11.06	5.70	4.70
<b>USD/MXN</b>	17.72	2.09	18.11	-4.31	18.99	16.26
<b>USD/COP</b>	3968.52	2.99	4087.41	-2.87	4403.33	3738.25
<b>USD/CHF</b>	0.89	0.09	0.90	-5.98	0.92	0.83
<b>GBP/USD</b>	1.30	1.25	1.28	1.92	1.31	1.20
<b>USD/JPY</b>	158.27	1.55	160.75	-10.90	161.95	137.25
<b>USD/CNY</b>	7.25	0.23	7.27	-2.09	7.35	7.09

Fuente: Bloomberg

## 10Y Government Bond Yields

	Yield	YTD (BP)	Max 52 Semanas	Min 52 Semanas
<b>Reference Rates</b>				
<b>Fed Funds Rate</b>	5.33	0.0	5.33	5.08
<b>SOFR 3M</b>	5.29	-5	5.43	5.27
<b>Norte America</b>				
<b>US</b>	4.19	32	5.02	3.72
<b>Canada</b>	3.41	30	4.29	3.02
<b>Latin America</b>				
<b>Argentina (ARS)</b>	70.87	77	116.19	68.09
<b>Brasil (BRL)</b>	11.65	128	12.33	10.29
<b>Colombia (COP)</b>	10.83	87	12.31	9.56
<b>Mexico (MXN)</b>	9.84	89	10.36	8.71
<b>Europa</b>				
<b>Francia (EUR)</b>	3.15	59	3.60	2.40
<b>Alemania (EUR)</b>	2.49	47	3.03	1.89
<b>Italia (EUR)</b>	3.78	8	5.05	3.46
<b>España (EUR)</b>	3.25	26	4.13	2.81
<b>Suiza (CHF)</b>	0.62	-8	1.23	0.56
<b>Inglaterra (GBP)</b>	4.11	57	4.75	3.43

Fuente: Bloomberg

## Recursos Naturales

Commodity	Precio	Cambio Semanal %	YTD %	Max 52 Semanas	Mín 52 Semanas	Unidad
Aluminio	2,414.59	-2.44	2.68	2,759.00	2,071.00	Tonelada
Cobre	459.25	-1.42	18.04	519.85	351.95	Libra
Oro	2,406.80	0.38	16.17	2,454.20	1,809.40	Onza Troy
Plata	30.68	-2.26	27.38	32.50	20.85	Onza Troy
Crudo (Brent)	85.54	-1.16	11.03	97.69	72.29	Barril
Crudo (WTI)	82.97	-0.23	15.80	95.03	67.71	Barril
Gasolina	252.00	-1.53	19.85	299.36	196.72	Galon
Gas Natural	2.30	-0.82	-8.51	3.63	1.48	MMBTU

Fuente: Bloomberg

## Glosario

### Código de Divisas

Código	Divisa	Código	Divisas
ARS	Peso argentino	HKD	Dólar de Hong Kong
AUD	Dólar australiano	JPY	Yen japonés
BRL	Real brasileño	MXN	Peso mexicano
CAD	Dólar canadiense	RUB	Rublo ruso
CHF	Franco suizo	USD	Dólar estadounidense
CNY	Yuan chino	MXN	Peso mexicano
COP	Peso colombiano	RUB	Rublo ruso
EUR	Euro	THB	Baht tailandés
GBP	Libra esterlina	USD	Dólar estadounidense

<b>Abr.</b>	<b>Descripción</b>	<b>Abr.2</b>	<b>Descripción</b>
<b>bbl</b>	barril	<b>IMF</b>	Fondo Monetario Internacional
<b>BoE</b>	Banco de Inglaterra	<b>LatAm</b>	Latinoamérica
<b>BoJ</b>	Banco de Japón	<b>Libor</b>	Tasa de oferta interbancaria de Londres
<b>pb</b>	Puntos básicos	<b>m b/d</b>	Millones de barriles diarios
<b>BRICS</b>	Brasil, Rusia, China, India, Sud África	<b>M1</b>	Una medición de la masa monetaria que incluye todo el dinero físico, como los billetes y monedas, así como los depósitos a la vista, las cuentas corrientes y cuentas de órdenes de disposición negociables
<b>DCF</b>	Flujo de caja descontado	<b>M2</b>	Una medición de la masa monetaria que incluye el dinero en efectivo y los depósitos corrientes (M1) así como los depósitos de ahorro, los fondos comunes de inversión monetarios y otros depósitos a plazo
<b>DM</b>	Mercado desarrollado	<b>M3</b>	Una medición de la masa monetaria que incluye el M2 y los depósitos a muy largo plazo, los fondos institucionales monetarios, los acuerdos de recompra a corto plazo y otros activos líquidos mayores
<b>EBITDA</b>	Beneficio antes de intereses, impuestos, depreciación y amortización	<b>M&amp;A</b>	Fusiones y adquisiciones
<b>ECB</b>	Banco Central Europeo	<b>MoM</b>	Intermensual
<b>EEMEA</b>	Europa del Este, Oriente Medio y África	<b>P/B</b>	Precio/Valor contable
<b>EM</b>	Mercado emergente	<b>P/E</b>	Ratio precio/beneficio
<b>EMEA</b>	Europa, Oriente Medio y África	<b>PBoC</b>	Banco Popular de China
<b>EPS</b>	Beneficio por acción	<b>PMI</b>	Índice de Responsables de Compras
<b>ETF</b>	Fondos cotizados	<b>PPP</b>	Paridad de poder adquisitivo
<b>FCF</b>	Free cash flow	<b>QE</b>	Relajación cuantitativa
<b>Fed</b>	Reserva Federal de Estados Unidos	<b>QoQ</b>	Intertrimestral
<b>FFO</b>	Fondos generados por operaciones	<b>REIT</b>	Fondo de inversión inmobiliaria
<b>FOMC</b>	Comité de Operaciones de Mercado Abierto	<b>ROE</b>	Rendimiento de los recursos propios
<b>FX</b>	Divisas	<b>ROIC</b>	Rendimiento sobre el capital invertido
<b>G10</b>	El Grupo de los Diez	<b>RRR</b>	Ratio de reservas obligatorias
<b>G3</b>	El Grupo de los Tres	<b>VIX</b>	Índice de volatilidad
<b>GDP</b>	Producto Interior Bruto	<b>WTI</b>	Barril tipo "West Texas Intermediate"
<b>HC</b>	Divisa segura	<b>YoY</b>	Interanual
<b>HY</b>	High yield (alta rentabilidad)	<b>YTD</b>	Que va del año
<b>IG</b>	Investment grade (grado de inversión)		

## DISCLAIMER

**DISCLAIMER:** *Activest Wealth Management, LLC is an investment adviser registered with the United States Securities and Exchange Commission. Such registration does not imply that the Firm is recommended or approved by the United States government or any regulatory agency. Activest Wealth Management, LLC may only transact business or render personalized investment advice in those states and international jurisdictions where it is registered, has notice filed, or is otherwise excluded or exempted from registration requirements. Activest Wealth Management, LLC may not provide investment advisory services to any resident of states in which the Adviser is not registered. The purpose of this material is for information distribution only and should not be construed as an offer to buy or sell securities or to offer investment advice. Past results are no guarantee of future results and no representation is made that a client will or is likely to achieve results that are similar to those described. An investor should consider his or her investment objectives, risks, charges and expenses carefully before investing. Please refer to Activest Wealth Management, LLC's ADV Part 2 (firm brochure) for additional information and risks. Information contained herein has been derived from sources believed to be reliable but is not guaranteed as to accuracy and does not purport to be a complete analysis of the security, company or industry involved. The attached document should not be construed as an offer to buy or sell or a solicitation of an offer to buy or sell any securities. It does not involve the rendering of personalized investment advice. Different types of investments involve varying degrees of risk, and there can be no assurance that any specific investment or strategy will be suitable or profitable for a client's portfolio. Returns do not represent the performance of Activest Wealth Management or any of its advisory clients. Returns do not reflect the impact of advisory fees. Historical performance results for investment indexes and/or categories, generally do not reflect the deduction of the deduction of advisory fees, brokerage or other commissions, and any other expenses that a client would have paid or actually paid, the incurrence of which would have the effect of decreasing historical performance results. There are no assurances that a portfolio will match or outperform any particular benchmark. You may experience a loss. This communication was sent from Activest and contains information that may be confidential or privileged. This e-mail and any attachments is intended only for use by the addressee herein named. If you are not the intended recipient of this communication, you should not disseminate, distribute or copy this e-mail without the consent of Activest Wealth Management. Please notify the sender immediately by e-mail if you have received this e-mail by mistake and delete this e-mail from your system. All personal messages or opinions express views only of the sender and may not be copied or distributed. E-mail transmissions cannot be guaranteed to be secure or error free. This communication is provided for information purposes and should not be construed as a recommendation or solicitation or offer to buy or sell any securities or related financial instruments, nor as an official confirmation of performance. It is important that you do not use e-mail to request, authorize or effect the purchase or sale of any security, to send fund transfer instructions, or to effect any other transactions. Any such request, orders, or instructions that you send will not be accepted and will not be processed. Any information is supplied in good faith based on information which Activest believes, but do not guarantee, to be accurate or complete. Recipients should be aware that all e-mails exchanged with the sender are automatically archived and may be accessed at any time by duly authorized persons and may be produced to other parties, include public authorities, in compliance with applicable laws. All communications requiring immediate attention or action by the adviser should not be sent via e-mail, since they may not be acted upon in a timely manner. Electronic mail (e-mail) may not be as reliable or secure as other forms of communication. If your e-mail address changes or you prefer that we communicate using the postal service, please notify our firm promptly in writing.*

For more information: [www.activestwm.com](http://www.activestwm.com)

